



AMICAU

Interactif pour chiens



Qu'entendons-nous par « **interactif** pour les chiens » ?

Bien que se nourrir soit un besoin fondamental de tout chien, le moment du repas ne doit pas se limiter à cela. En effet, une multitude de besoins comportementaux et sociaux sont liés à l'alimentation. Donner à manger à son chien ne se résume pas à lui servir simplement sa gamelle. C'est là qu'intervient le terme « **comportement alimentaire** ».

Le comportement appétitif désigne le comportement actif et exploratoire qui augmente les chances d'un organisme de satisfaire un besoin. Le comportement appétitif précède toujours le comportement consumériste, il précède donc la consommation effective d'un repas. Faire « travailler » le chien pour sa nourriture le stimule. En effet, les chiens ont non seulement besoin d'exercice physique, mais aussi de stimulation mentale. Il est donc possible de répondre à différents besoins naturels lorsque nous nourrissons nos chiens.

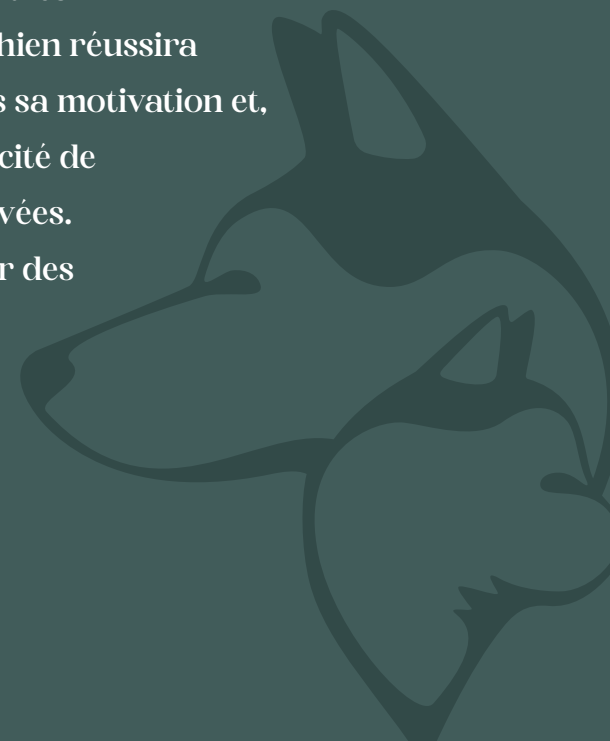


Les activités interactives aident nos chiens à satisfaire les besoins suivants :

- Lui offre de nouvelles expériences et de nouveaux défis
- Stimule ses capacités cognitives et maintient son cerveau actif
- Lui apprend à résoudre des problèmes
- Lui procure un sentiment de satisfaction
- Renforce son estime de soi
- Renforce sa confiance en soi • Peut parfois soulager le stress
- Prévient l'ennui (et les comportements indésirables ou dépressifs qui en découlent)
- Provoque une fatigue mentale : 5 à 10 minutes
- La stimulation mentale demande plus d'énergie qu'une heure de marche
- Est une détente qui demande des efforts
- Aide à renforcer le lien avec votre chien en travaillant ensemble
- Apporte une distraction agréable à la vie quotidienne
- Empêche de manger trop vite

Il est toujours important de procéder à l'enrichissement de manière appropriée. Chaque chien est unique et différent, l'activité doit donc être adaptée à votre chien. Il est en effet important de le stimuler, mais sans le surstimuler ni le frustrer.

Le niveau de chaque activité doit donc être adapté au chien lui-même, il faut donc y aller progressivement, étape par étape. Sous la devise « maintenir la motivation et éviter la frustration », nous veillons à ce que l'enrichissement ne soit pas trop difficile pour le chien. La frustration peut amener le chien à détruire le jeu ou à se désintéresser très rapidement. Plus votre chien réussira à « résoudre » le jeu, plus sa motivation et, par conséquent, sa capacité de concentration seront élevées. Commencez toujours par des exercices faciles et augmentez progressivement le niveau de difficulté.



La nourriture peut donc être donnée de différentes manières, en proposant au chien des défis à relever à travers divers jeux, puzzles et activités.



Il existe une large sélection de produits qui peuvent stimuler mentalement votre chien tout en lui permettant de se remplir le ventre.

1. **Puzzles ou jeux cérébraux pour chiens** Il en existe différents types, tailles et niveaux de difficulté. Ils contiennent toutes sortes d'éléments mobiles dont le but est d'amener le chien à effectuer différentes actions pour obtenir sa récompense.

2. Vous pouvez rendre **la recherche** encore plus amusante et stimulante à l'aide d'un tapis de recherche ou d'un jouet de recherche. Le simple fait de jeter des croquettes dans l'herbe constitue également un défi amusant.

3. **Une balle distributrice** est une balle comportant une ou plusieurs ouvertures dans lesquelles on place des croquettes, que le chien tente ensuite d'extraire en faisant bouger la balle.



4. Une variante du ballon alimentaire est **le ballon instable** qui fonctionne de manière similaire, mais agit plutôt comme un cône et revient « tout seul » à sa position initiale.

5. **Tapis à lécher** : tapis en relief à enduire d'aliments frais ou de friandises fonctionnelles.

6. **Gamelles anti-glouton** : une option pour les aliments frais et les croquettes. Ces gamelles dotées de protubérances, de rebords ou d'autres formes sur le fond rendent l'alimentation du chien plus difficile.

7. **Le Kong** et toutes ses variantes sont des classiques parmi les jouets interactifs. Il s'agit de jouets en caoutchouc dotés d'une grande ouverture dans laquelle on peut cacher, enduire et fourrer différents aliments.

8. **Les jouets dotés d'une fente ou d'une rainure** peuvent être utilisés en y glissant différents types d'aliments, que le chien devra ensuite extraire.

Il existe toute une gamme de jouets différents dans lesquels on peut cacher de la nourriture ou des friandises.



Dans chacun de ces cas, l'objectif principal est que le chien doit effectuer une certaine interaction ou action pour obtenir la nourriture. Cela stimule sa capacité de réflexion, sa concentration et son odorat pour obtenir sa friandise.



Recipies simples

L'interactivité est idéale pour être combinée avec les compléments fonctionnels. Et non, cela ne doit certainement pas être considéré comme un supplément ! L'alimentation idéale est considérée comme composée à 80 % d'aliments de base et à 20 % de compléments fonctionnels. Ces 20 % peuvent donc être utilisés de manière créative dans les recettes interactives.



- Morceaux humidifiés (attendre 15 min environ) + une huile au choix et un œuf... mélanger et réduire en purée.
- Viande crue et huile végétale
- Mélangez les restes de votre réfrigérateur (par exemple, pomme, pêche, banane, mangue, framboise, kiwi, myrtille, canneberge, concombre, pastèque, brocoli, carotte, haricot vert, etc. (retirez toujours les pépins et la peau) + une huile végétale de votre choix. Tartinez.
- Sprats, harengs. Mélangez avec du yaourt de chèvre et tartinez.
- Huile de coco/ lait de coco/ crème de coco
- Pâté
- Smoothies préparés/soupe de légumes (neutre, sans sel, ail, etc.)
- Yaourt nature, yaourt grec, yaourt de chèvre, yaourt de brebis, kéfir,
- Bouillon d'os • œuf

Recettes d'additifs fonctionnels



Kvv, smoothie, graines de chanvre, scampi, mélange de légumes blancs, pomme, artichaut, pollen d'abeille, yaourt de chèvre, graines de chia, framboise, huile oméga 3



cuit à la vapeur, bouillon, framboise, légumes jaunes, camomille, pollen d'abeille, graines de chanvre, mousse à lèvres vertes, saumon



banane, pollen d'abeille, yaourt de chèvre, graines de chia



saumon cru ou cuit, asperges vertes, pissenlit, persil plat




Cœur de lance cuit et finement mixé, concombre, myrtille, huile de sumac, graines de courge, graines de chanvre



lait de coco, copeaux de noix de coco, framboise, graines de courge, myrtille, camomille



saucisse cuite à la vapeur, carotte, myrtille, graines de chanvre



sardines, brocoli, sprats, grenade

Recette supplémentaire

Viande crue, betterave cuite, salade verte ou mâche, huile végétale (mélanger le tout)

Recette supplémentaire

Abricot, melon, huile de coco, œuf (mélanger et tartiner)

Recette supplémentaire

Carotte cuite, courgette cuite, œuf de caille

Recette supplémentaire

Bouillon de poulet, courgette cuite, myrtille, poudre de sang.

Recette supplémentaire

Soupe de carottes Erra Canis, purée de potiron, huile de coco, poudre de camomille.

Recette supplémentaire

Épinards cuits, viande cuite ou crue, graines de lin, bouillon, huile végétale.

Recette supplémentaire

Viande d'organes, huile de coco, courgettes, poudre de fruits BARF


Recette supplémentaire

Pastèque, myrtille, viande crue, œuf + feuille de violette

Recette supplémentaire

Potiron, tripes de mouton, spiruline

Ces recettes ont été élaborées pour un chien adulte sans antécédents médicaux et qui n'est ni gestant ni allaitant. Si votre chien ne reçoit encore aucun complément, introduisez-les progressivement, un par un.





AMICAU

shop@amicau.be / www.amicau.be

Hallesesteenweg 200,
1640 Sint-Genesius-Rode
02 360 15 60

Kortrijksesteenweg 18,
9830 Sint-Martens-Latem
09 360 57 28

BTW: BE 0700.921.109